

MBS


Aménageur d'Espaces...

www.mbs95.com

15, rue de la Briqueterie 95330 DOMONT
Tél. 01 39 35 41 80 Fax 01 39 35 41 76 commercial@mbs95.com

CATALOGUE

Sièges bureautique
Fauteuils manager
Sièges travail
Accueil réunion
Détente et tables
Accessoires & composants



L'histoire d'ACT' est faite de passion et d'engagement.

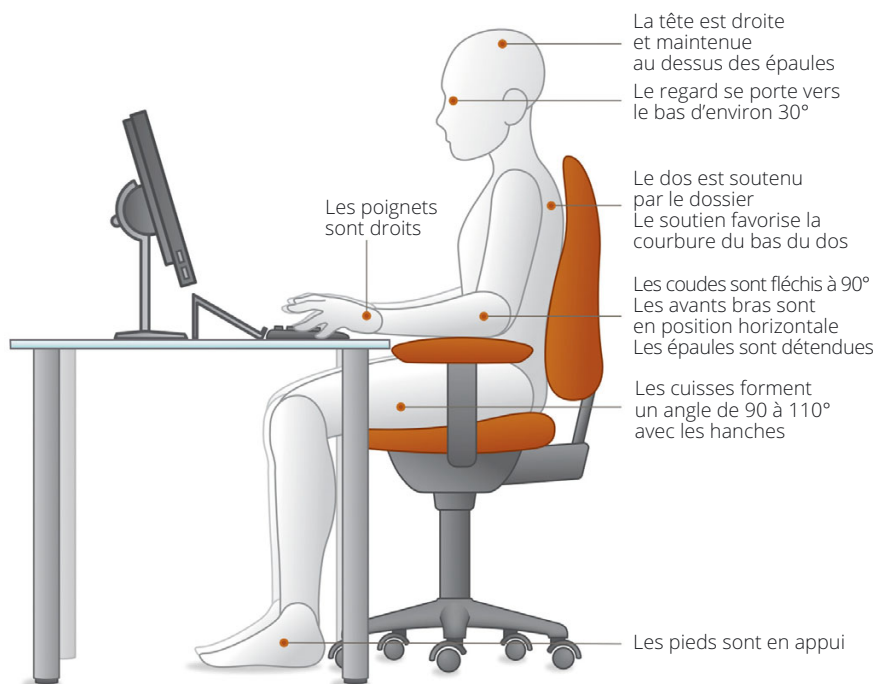
Notre objectif est d'offrir le meilleur confort aux personnes travaillant en position assise avec des sièges au design utile et séduisant.

L'optimisation du bien-être permet de mieux se concentrer pour un travail efficace en toute sécurité.

Cette image représente la posture idéale en position assise, mais aucune posture n'est idéale si elle est figée, statique.

Nous avons besoin de maintien, mais aussi de mouvement et de changement.

Il est donc important de souvent modifier sa position en ajustant les réglages de son siège pour conserver une assise saine et dynamique.



Pour agir dans le respect du développement durable, ACT' est adhérent à Valdelia, éco-organisme agréé par le ministère de l'Écologie, qui assure la collecte et le recyclage des meubles professionnels en France.

Valdelia

CATAS



OPÉRATEURS



8 STAR/LENA



9 NOTA



10 GALA



11 ELSA



12 ANNA-C



13 TESS



14 DOLY



15 COOK

MANAGER



26 AKEA-B



27 AKEA-G



28 PRAO-T



29 PRAO-C



30 TECH



32 ULTI



36 YANN



37 CITY

TECHNIQUES



48 CPPU-H / CPPU-L



49 CPPU-HA / CPPU-LA



50 CTPU-H / CTPU-L



51 CTPU-HA / CTPU-LA



52 CLPU-H / CLPU-L



53 CLPU-HA / CLPU-LA

ACCUEIL-RÉUNION



60 SURF-H



61 STAR-H



64 DINO-C / DINO-K



65 DINO



66 DINO-P



67 DINO-B / DINO-S



79 DIAM-B / DIAM-M



80 DIAM



81 DIAM-M / QUAD



82 YONI



83 DIAM-STRAP



84 LINO / LINO-T



94 SMIL



96 GINA



98 LEAN



100 SINA / SINA-F



101 ELIO



102 SPOT / AZAR



103 NINA / NINA-R

TABOURETS & TABLES



112 FLOW



113 STYL



114 FANY / COME



115 TAHO / STAN



116 TEAM



16 SUNY



17 BALI



18 STEP



20 TOOL



22 TIME



24 CRÉA-B



25 CRÉA-W



38 CLAS



39 MALO



40 CREA-M



41 TERY



42 ETAN-L



43 ETAN-H



44 WALY



45 CLEO



54 FIPU-H / FIPU-L



55 FAPU-H / FAPU-L



56 TAPU-H / TAPU-L



57 TAPI-L / HAPI-L



58 LABO-H / LABO-L



59 GINA-H / SMIL-H



68 DINO-T



69 DINO-T



70 SURF



72 HANS-K



73 HANS-KT



74 AXEL-KT



75 ELLA



76 KENI



78 DIAM-P



85 LINO-F / LINO-H



86 TIKO



88 ELEN



89 LOLA / FIZZ



90 KOBI



91 EDEN



92 PULL



104 LUMO



105 FIMO / FIMA / PLUM



106 PLUM



107 DESK-C / DESK-V



108 BELA / TIBO



109 CUBE / SOFT

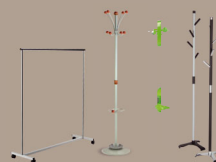
ACCESSOIRES / COMPOSANTS



117 COMO



118 KATE



122 PORTE-MANTEAUX



124 COMPOSANTS



OPÉRATEURS

STAR / LENA.....	8
NOTA.....	9
GALA.....	10
ELSA.....	11
ANNA-C.....	12
TESS.....	13
DOLY.....	14
COOK.....	15
SUNY.....	16
BALI.....	17
STEP.....	18
TOOL.....	20
TIME.....	22
CREA-B.....	24
CREA-W.....	25
AKEA-B.....	26
AKEA-W.....	27
PRAO-T.....	28
PRAO-C.....	29
TECH.....	30
ULTI.....	32
ULTI-RP.....	33

STAR

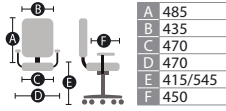
Siège bureautique à contact permanent

Réglable en hauteur par lift pneumatique.

Dossier réglable en profondeur, hauteur et inclinaison.



C06 C11 C29 C73



STAR

89,00 €^{HT}

+ éco-contribution : 1,31 €



BR94

Paire accoudoirs 3D

48,00 €^{HT}

+ éco-contribution : 0,24 €



LENA

92,00 €^{HT}

+ éco-contribution : 0,95 €



BR48

Paire accoudoirs

28,00 €^{HT}


+ éco-contribution : 0,11 €

LENA

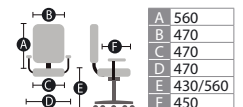
Siège bureautique à contact permanent

Réglable en hauteur par lift pneumatique.

Dossier réglable en profondeur, hauteur et inclinaison.



C06 C11 C29 C73





NOTA

144,00 €HT


+ éco-contribution : 0,99 €



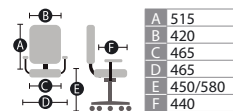
NOTA

Siège bureautique asynchrone

Réglable en hauteur par lift pneumatique.
Dossier et assise inclinables et blocables toutes positions.
Hauteur dossier par crémaillère automatique. Base acier chromé.



C06 C11 C29 C73



BR48

Paire accoudoirs

28,00 €HT

+ éco-contribution : 0,11 €



BR94

Paire accoudoirs 3D

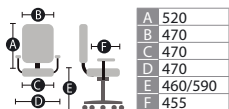

48,00 €HT

+ éco-contribution : 0,24 €

GALA

Siège bureautique synchrone

Réglable en hauteur par lift pneumatique.
Inclinaison synchronisée de l'assise et du dossier avec tension réglable.
Blocage multi-positions avec système anti-panique
Hauteur du dossier par crémaillère automatique.



GALA
178,00 €^{HT}
+ éco-contribution : 1,26 €



BR94

Paire accoudoirs 3D

48,00 €^{HT}

+ éco-contribution : 0,24 €



BR48

Paire accoudoirs

28,00 €^{HT}

+ éco-contribution : 0,11 €



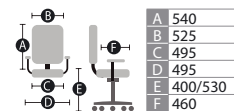



ELSA
169,00 €HT
 + éco-contribution : 1,26 €

ELSA

Siège bureautique asynchrone

Réglable en hauteur par lift pneumatique.
 Dossier et assise inclinables et blocables toutes positions.
 Hauteur dossier par crémaillère automatique.



BR48
 Paire accoudoirs
28,00 €HT
 + éco-contribution : 0,11 €



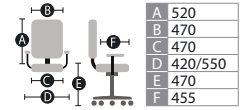

BR94
 Paire accoudoirs 3D
48,00 €HT
 + éco-contribution : 0,24 €



ANNA-C

Siège bureautique à contact permanent

Réglable en hauteur par lift pneumatique.
Dossier réglable en profondeur, hauteur et inclinaison.
Hauteur du dossier par crémaillère automatique.



ANNA-C

188,00 €^{HT}

+ éco-contribution : 1,79 €



BR48

Paire accoudoirs

28,00 €^{HT}

+ éco-contribution : 0,11 €



BR94

Paire accoudoirs 3D

48,00 €^{HT}

+ éco-contribution : 0,24 €





TESS

108,00 €^{HT}

+ éco-contribution : 0,86 €



TESS

Fauteuil bureautique

Réglable en hauteur par lift pneumatique.

Assise tissu et dossier résille.

Basculant avec tension réglable, blocable une position.

Base acier chromé.

A	480
B	550
C	475
D	475
E	400/530
F	480





DOLY

Siège bureautique

Réglable en hauteur par lift pneumatique.

Assise et dossier tissu.

Basculant avec tension réglable.

Blocable une position. Accoudoirs fixes.

Base acier chromé.

A	580
B	455
C	490
D	490
E	430/560
F	670



DOLY
149,00 €^{HT}
 + éco-contribution : 1,10 €



COOK

Siège bureautique

Réglable en hauteur par lift pneumatique.
 Assise tissu micro-perforé, vinyl noir & dossier résille.
 Inclinaison synchronisée de l'assise
 et du dossier avec tension réglable.
 Blocable une position.
 Accoudoirs fixes. Base acier chromé.

A	625
B	465
C	510
D	510
E	400/530
F	520

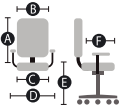


COOK
124,00 €HT
 + éco-contribution : 1,27 €

SUNY

Fauteuil bureautique synchrone

Réglable en hauteur par lift pneumatique.
Inclinaison synchronisée de l'assise et du dossier
avec tension réglable.
Accoudoirs 3D.



A	530
B	480
C	500
D	630
E	455/535
F	480



SUNY

198,00 €^{HT}

+ éco-contribution : 2,24 €





BALI
149,00 €HT
 + éco-contribution : 1,63 €



BALI

Siège bureautique synchrone

Réglable en hauteur par lift pneumatique.
 Assise tissu et dossier résille.
 Inclinaison synchronisée de l'assise
 et du dossier avec tension réglable.
 Soutien lombaire. Accoudoirs fixes.

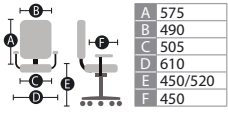
A	520
B	580
C	475
D	510
E	450/580
F	470



STEP

Fauteuil bureautique basculant axe décentré

Réglable en hauteur par lift pneumatique.
Garniture résille souple avec revêtement polyester.
Basculant à axe décentré avec tension réglable.
Blocable 4 positions avec système anti-panique.
Accoudoirs design.
Base aluminium poli.



STEP

274,00 €^{HT}

+ éco-contribution : 1,13 €



TOOL

186,00 €HT

(sans accoudoirs ni têteière)
+ éco-contribution : 2,08 €

ATTO

Têteière

24,00 €HT

+ éco-contribution : 0,08 €



TOOL

Siège bureautique synchrone

Réglable en hauteur par lift pneumatique.

Assise tissu et dossier résille.

Translation de l'assise.

Inclinaison synchronisée de l'assise

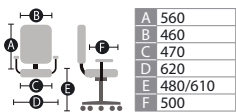
et du dossier avec tension réglable.

Soutien lombaire réglable en hauteur.

Base nylon noir avec roues bandage PU d.60 mm.



Z03 Z08 Z10 Z20 Z30 Z58 Z65



BR72

Paire accoudoirs 1D

29,00 €^{HT}

+ éco-contribution : 0,18 €

BR91

Paire accoudoirs 3D

38,00 €^{HT}

+ éco-contribution : 0,29 €



TIME

Siège bureautique synchrone

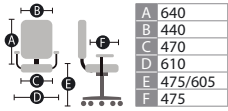

Réglable en hauteur par lift pneumatique.

Assise tissu et dossier résille.

Mécanisme à commandes latérales. Translation de l'assise.

Inclinaison synchronisée de l'assise et du dossier avec tension réglable.

Base nylon noir avec roues bandage PU d.60 mm.



TIME

252,00 €^{HT}

(sans accoudoirs ni têteière)
+ éco-contribution : 2,26 €

ATTI

Têteière

29,00 €^{HT}

+ éco-contribution : 0,09 €

BR72

Paire accoudoirs 1D

29,00 €^{HT}

+ éco-contribution : 0,18 €

BR91

Paire accoudoirs 3D

38,00 €^{HT}

+ éco-contribution : 0,29 €



CREA-B

318,00 €HT

(sans accoudoirs)

+ éco-contribution : 1,70 €

BR91

Paire accoudoirs 3D

38,00 €HT

+ éco-contribution : 0,29 €



CREA-B

Siège bureautique synchrone

Réglable en hauteur par lift pneumatique.

Assise tissu et dossier résille noire sur structure noire.

Tête garnie tissu réglable en hauteur.


Mécanisme à commandes latérales.

Translation de l'assise.

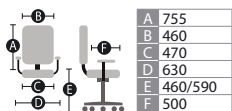
Inclinaison synchronisée de l'assise et du dossier avec tension réglable.

Soutien lombaire garni mousse réglable en hauteur.

Base aluminium poli avec roues bandage PU d.60 mm.



Z03 Z08 Z10 Z20 Z30 Z58 Z65



CREA-W

342,00 €^{HT}

(sans accoudoirs)

+ éco-contribution : 1,70 €

BR92

Paire accoudoirs 3D

44,00 €^{HT}

+ éco-contribution : 0,29 €

CREA-W

Siège bureautique synchrone

Caractéristiques identiques à CREA-B

Assise tissu et dossier résille grise sur structure blanche.

Base aluminium laquée époxy blanc.



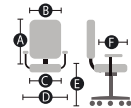
A	755
B	460
C	470
D	630
E	460/590
F	500



AKEA-B

Fauteuil ergonomique

Réglable en hauteur par lift pneumatique.
Assise et dossier garnis tissu.
Dossier à lamelles souples accompagnant les mouvements du corps.
Tête garnie tissu réglable en hauteur et inclinaison.
Mécanisme à commandes latérales. Translation de l'assise.
Inclinaison synchronisée de l'assise et du dossier avec tension réglable.
Soutien lombaire réglable par excentriques.
Accoudoirs réglables 3D avec manchettes soft touch.
Base aluminium poli avec roues PU d.60 mm.



A	800
B	480
C	500
D	650
E	470/570
F	500

AKEA-B
448,00 €HT
+ éco-contribution : 2,60 €



AKEA-G

Fauteuil ergonomique

Caractéristiques identiques à AKEA-B
Structure coloris gris clair.
Base aluminium laquée
époxy gris clair avec roues PU d.60 mm.



AKEA-G
486,00 €HT
+ éco-contribution : 2,60 €



Soutien lombaire
réglable par excentriques.



PRAO-T
650,00 €HT
 + éco-contribution : 2,43 €



PRAO-T

Fauteuil ergonomique

Fauteuil synchrone tissu doté de commandes périphériques par câbles.
 Adapté pour un usage intensif 24h/24.
 Soutien lombaire système Flex. Tête réglable en hauteur et inclinaison.
 Assise réglable en translation.
 Accoudoirs réglables 3D avec manchettes soft touch.
 Base alu avec roues bandage PU d.65mm.



10 20

A	790
B	500
C	505
D	700
E	470/600
F	500



PRAO-C
758,00 €HT
 + éco-contribution : 2,43 €



PRAO-C

Fauteuil ergonomique

Fauteuil synchrone cuir doté de commandes périphériques par câbles.
 Adapté pour un usage intensif 24h/24.
 Soutien lombaire système Flex. Tête réglable en hauteur et inclinaison.
 Assise réglable en translation.
 Accoudoirs réglables 3D avec manchettes soft touch.
 Base alu avec roues bandage PU d.65mm.

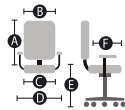
L10

A	790
B	500
C	505
D	700
E	470/600
F	500

TECH

Fauteuil ergonomique

TECH
770,00 €HT
+ éco-contribution : 2,16 €




A	600
B	440
C	520
D	690
E	390/520
F	485

RPOP

Réglable en hauteur
et inclinaison

98,00 €HT
+ éco-contribution : 0,18 €





Fauteuil synchrone résille doté de commandes périphériques par câbles.

Adapté pour un usage intensif 24h/24h.

Structure dossier en aluminium avec soutien lombaire indépendant monté sur support flexible.

Ensemble ajustable en hauteur et inclinaison.

Assise réglable en translation.

Accoudoirs réglables 3D avec manchettes soft touch.

Base alu avec roues bandage PU d.65 mm.

ULTI

Fauteuil ergonomique

Fauteuil synchrone résille à tension réglable avec commandes par câbles.
Adapté pour usage intensif 24h/24h.
Dossier articulé avec soutien lombaire indépendant monté sur support flexible.
Ensemble ajustable en hauteur par crémaillère automatique.
Tête à réglable en hauteur sur support flex-ergo.
Assise réglable en hauteur sur support flex-ergo.
Accoudoirs réglables 4D avec manchettes soft touch.
Base alu avec roues bandage PU d.65 mm.



A	670
B	515
C	500
D	660
E	440/570
F	500



ULTI
820,00 €HT
+ éco-contribution : 2,12 €



ULTI-RP

Fauteuil ergonomique

Caractéristiques identiques à ULTI.
Repose-pieds déployant multi-positions.



TB90
Tablette
200,00 €^{HT}
+ éco-contribution : 0,16 €



ULTI-RP
(avec repose-pieds et sans tablette)
880,00 €^{HT}
+ éco-contribution : 2,18 €





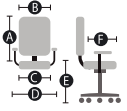
MANAGERS

YANN.....	36
CITY.....	37
CLAS.....	38
MALO.....	39
CREA-M.....	40
TERY.....	41
ETAN-L.....	42
ETAN-H.....	43
WALY.....	44
CLEO.....	45

YANN

Fauteuil Manager

Vérin pneumatique.
Tissu PU noir.
Basculant avec tension réglable.
Blocable une position.



A	680
B	490
C	490
D	650
E	440/570
F	500

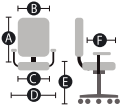


YANN
118,00 €HT
+ éco-contribution : 1,52 €

CITY

Fauteuil Manager

Vérin pneumatique.
Assise et dossier résille noire.
Basculant avec tension réglable.
Blocable une position.
Accoudoirs alu poli.
Base acier chromé.



A	640
B	435
C	475
D	560
E	440/570
F	500



CITY

188,00 €HT

+ éco-contribution : 1,22 €



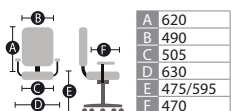
CLAS
260,00 €HT
 + éco-contribution : 1,49 €



CLAS

Fauteuil Manager

Vérin pneumatique.
 PU façon cuir noir.
 Basculant avec tension réglable.
 Blocable 5 positions avec système anti-panique.
 Accoudoirs design aluminium poli.
 Base aluminium poli.





MALO
349,00 €HT
 + éco-contribution : 1,90 €



MALO

Fauteuil Manager synchrone

Vérin pneumatique.
 PU façon cuir noir.
 Inclinaison synchronisée de l'assise et du dossier avec tension réglable.
 Blocable 5 positions avec système anti-panique.
 Accoudoirs 3D avec manchette soft touch.
 Base aluminium poli.

A	715
B	490
C	500
D	655
E	525/590
F	475

CREA-M

Fauteuil Manager synchrone

Réglable en hauteur par lift pneumatique.

PU façon cuir noir.

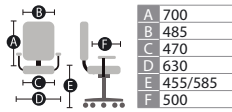
Mécanisme à commandes latérales. Translation de l'assise.

Inclinaison synchronisée de l'assise et du dossier avec tension réglable.

Soutien lombaire garni mousse réglable en hauteur.

Accoudoirs 3D manchette Soft Touch.

Base aluminium poli avec roues bandage PU d.60 mm.



CREA-M

398,00 €HT

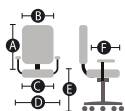
+ éco-contribution : 2,16 €



TERY

Fauteuil Manager synchrone

Vérin pneumatique.
Cuir noir, fleur.
Inclinaison synchronisée de l'assise
et du dossier avec tension réglable.
Blocable 4 positions avec système
anti-panique.
Accoudoirs design aluminium poli.
Base aluminium poli.



A	760
B	510
C	530
D	685
E	450/520
F	510



TERY

398,00 €^{HT}

+ éco-contribution : 1,85 €



ETAN-L

Fauteuil Manager

Vérin pneumatique.

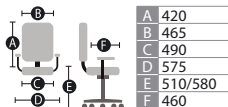
Cuir noir, fleur.

Basculant à axe décentré avec tension réglable.

Blocable 4 positions avec système anti-panique.

Accoudoirs design aluminium poli.

Base aluminium poli.



ETAN-L

446,00 €^{HT}

+ éco-contribution : 1,37 €



ETAN-H

Fauteuil Manager

Vérin pneumatique.

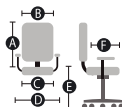
Cuir noir, fleur.

Basculant à axe décentré avec tension réglable.

Blocable 4 positions avec système anti-panique.

Accoudoirs design aluminium poli.

Base aluminium poli.



A	620
B	465
C	490
D	575
E	510/580
F	460



ETAN-H

484,00 €^{HT}

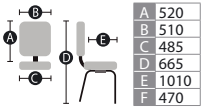
+ éco-contribution : 1,40 €



WALY

Fauteuil visiteur

Structure acier chromé.
PU façon cuir noir.



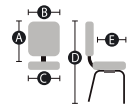
WALY
224,00 €HT
+ éco-contribution : 1,58 €



CLEO

Fauteuil visiteur

Structure acier chromé.
PU façon cuir noir.



A	410
B	465
C	485
D	565
E	850
F	450



CLEO

169,00 €^{HT}

+ éco-contribution : 1,01 €





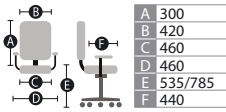
TECHNIQUES

CPPU-H / CPPU-L	48
CPPU-HA / CPPU-LA.....	49
CTPU-H / CTPU-L.....	50
CTPU-HA / CTPU-LA.....	51
CLPU-H / CLPU-L.....	52
CLPU-HA / CLPU-LA	53
FIPU-H / FIPU-L.....	54
FAPU-H / FAPU-L	55
TAPU-H / TAPU-L.....	56
TAPI-L / HAPI-L	57
LABO-H / LABO-L	58
GINA-H / SMIL-H	59
SURF-H	60
STAR-H.....	61

CPPU-H

Siège technique

Vérin pneumatique lg 375 mm
différentes longueurs possibles, nous consulter.
Assise & dossier polyuréthane noir haute densité.
Liaison assise-dossier par lame acier époxy noir.
Repose-pieds acier avec blocage toutes positions
par levier de serrage.
Base aluminium poli, diam. 640 mm.



CPPU-H

184,00 €HT

+ éco-contribution : 0,94 €



BR48

Paire accoudoirs

28,00 €HT

+ éco-contribution : 0,11 €



BR94

Paire accoudoirs 3D

48,00 €HT

+ éco-contribution : 0,24 €



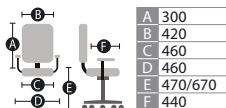
Patins ou roulettes
Prix identique



CPPU-L

Siège technique

Vérin pneumatique lg 305 mm
différentes longueurs possibles, nous consulter.
Assise & dossier polyuréthane noir haute densité.
Liaison assise-dossier par lame acier époxy noir.
Base aluminium poli, diam. 540 mm.



CPPU-L

154,00 €HT

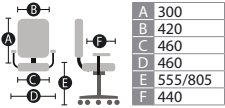
+ éco-contribution : 0,78 €



CPPU-HA

Siège technique

Vérin pneumatique lg 375 mm différentes longueurs possibles, nous consulter.
Assise & dossier polyuréthane noir haute densité.
Mécanisme asynchrone autorisant les réglages différenciés d'inclinaison d'assise et d'inclinaison de dossier.
Dossier réglable en hauteur.
Repose-pieds acier avec blocage toutes positions par levier de serrage.
Base aluminium poli, diam. 640 mm.



A	300
B	420
C	460
D	460
E	555/805
F	440

CPPU-HA

194,00 €^{HT}

+ éco-contribution : 1,05 €



BR48

Paire accoudoirs

28,00 €^{HT}

+ éco-contribution : 0,11 €



BR94

Paire accoudoirs 3D

48,00 €^{HT}

+ éco-contribution : 0,24 €

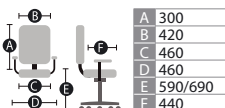


Patins ou roulettes
Prix identique

CPPU-LA

Siège technique

Vérin pneumatique lg 305 mm différentes longueurs possibles, nous consulter.
Assise & dossier polyuréthane noir haute densité.
Mécanisme asynchrone autorisant les réglages différenciés d'inclinaison d'assise et d'inclinaison de dossier.
Dossier réglable en hauteur.
Base aluminium poli, diam. 540 mm.



A	300
B	420
C	460
D	460
E	590/690
F	440

CPPU-LA

164,00 €^{HT}

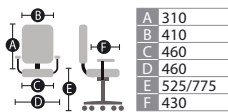
+ éco-contribution : 0,90 €



CTPU-H

Siège technique

Vérin pneumatique lg 375 mm
différentes longueurs possibles, nous consulter.
Assise & dossier polyuréthane noir haute densité.
Liaison assise-dossier par lame acier époxy noir.
Repose-pieds acier avec blocage toutes positions
par levier de serrage.
Base aluminium poli, diam. 640 mm.



CTPU-H
184,00 €HT
+ éco-contribution : 0,86 €



BR48
Paire accoudoirs
28,00 €HT
+ éco-contribution : 0,11 €



BR94
Paire accoudoirs 3D
48,00 €HT
+ éco-contribution : 0,24 €

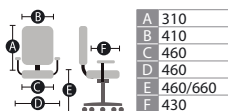


Patins ou roulettes
Prix identique

CTPU-L

Siège technique

Vérin pneumatique lg 305 mm
différentes longueurs possibles, nous consulter.
Assise & dossier polyuréthane noir haute densité.
Liaison assise-dossier par lame acier époxy noir.
Base aluminium poli, diam. 540 mm.



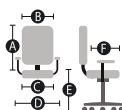
CTPU-L
154,00 €HT
+ éco-contribution : 0,71 €



CTPU-HA

Siège technique

Vérin pneumatique lg 375 mm
différentes longueurs possibles, nous consulter.
Assise & dossier polyuréthane noir haute densité.
Mécanisme asynchrone autorisant les réglages
différenciés d'inclinaison d'assise et d'inclinaison de dossier.
Dossier réglable en hauteur.
Repose-pieds acier avec blocage toutes positions
par levier de serrage.
Base aluminium poli, diam. 640 mm.



A	310
B	410
C	460
D	460
E	545/795
F	430

CTPU-HA

194,00 €^{HT}

+ éco-contribution : 0,98 €



BR48

Paire accoudoirs

28,00 €^{HT}

+ éco-contribution : 0,11 €



BR94

Paire accoudoirs 3D

48,00 €^{HT}

+ éco-contribution : 0,24 €

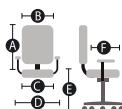


Patins ou roulettes
Prix identique

CTPU-LA

Siège technique

Vérin pneumatique lg 305 mm
différentes longueurs possibles,
nous consulter.
Assise & dossier polyuréthane
noir haute densité.
Mécanisme asynchrone autorisant
les réglages différenciés d'inclinaison
d'assise et d'inclinaison de dossier.
Dossier réglable en hauteur.
Base aluminium poli, diam. 540 mm.



A	310
B	410
C	460
D	460
E	490/690
F	430

CTPU-LA

164,00 €^{HT}

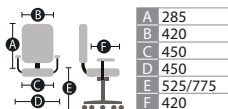
+ éco-contribution : 0,83 €



CLPU-H

Siège technique

Vérin pneumatique lg 375 mm
différentes longueurs possibles, nous consulter.
Assise & dossier polyuréthane noir haute densité.
Liaison assise-dossier par lame acier époxy noir.
Repose-pieds acier avec blocage toutes positions
par levier de serrage.
Base aluminium poli, diam. 640 mm.



CLPU-H

189,00 €^{HT}

+ éco-contribution : 0,90 €



BR48

Paire accoudoirs

28,00 €^{HT}

+ éco-contribution : 0,11 €



BR94

Paire accoudoirs 3D

48,00 €^{HT}

+ éco-contribution : 0,24 €



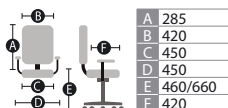
Patins ou roulettes
Prix identique



CLPU-L

Siège technique

Vérin pneumatique lg 305 mm
différentes longueurs possibles, nous consulter.
Assise & dossier polyuréthane noir haute densité.
Liaison assise-dossier par lame acier époxy noir.
Base aluminium poli, diam. 540 mm.



CLPU-L

159,00 €^{HT}

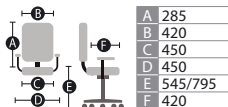
+ éco-contribution : 0,75 €



CLPU-HA

Siège technique

Vérin pneumatique lg 375 mm différentes longueurs possibles, nous consulter.
Assise & dossier polyuréthane noir haute densité.
Mécanisme asynchrone autorisant les réglages différenciés d'inclinaison d'assise et d'inclinaison de dossier.
Dossier réglable en hauteur.
Repose-pieds acier avec blocage toutes positions par levier de serrage.
Base aluminium poli, diam. 640 mm.



CLPU-HA

199,00 €^{HT}

+ éco-contribution : 1,02 €



BR48

Paire accoudoirs

28,00 €^{HT}

+ éco-contribution : 0,11 €



BR94

Paire accoudoirs 3D

48,00 €^{HT}

+ éco-contribution : 0,24 €

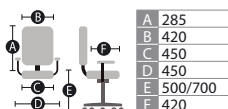


Patins ou roulettes
Prix identique

CLPU-LA

Siège technique

Vérin pneumatique lg 305 mm différentes longueurs possibles, nous consulter.
Assise & dossier polyuréthane noir haute densité.
Mécanisme asynchrone autorisant les réglages différenciés d'inclinaison d'assise et d'inclinaison de dossier.
Dossier réglable en hauteur.
Base aluminium poli, diam. 540 mm.



CLPU-LA

169,00 €^{HT}

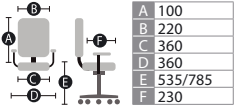
+ éco-contribution : 0,86 €



FIPU-H

Siège technique

Vérin pneumatique lg 375 mm
différentes longueurs possibles, nous consulter.
Assise polyuréthane noir haute densité.
Repose-pieds acier avec blocage toutes positions
par levier de serrage.
Base aluminium poli, diam. 640 mm.



FIPU-H
118,00 €^{HT}
+ éco-contribution : 0,60 €

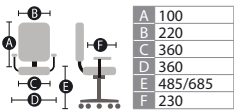


Patins ou roulettes
Prix identique

FIPU-L

Siège technique

Vérin pneumatique lg 305 mm
différentes longueurs possibles, nous consulter.
Assise polyuréthane noir haute densité.
Base aluminium poli, diam. 540 mm.



FIPU-L
88,00 €^{HT}
+ éco-contribution : 0,45 €



FAPU-H

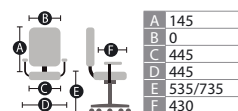
Siège technique

Vérin pneumatique lg 375 mm
différentes longueurs possibles, nous consulter.
Assise polyuréthane noir haute densité.
Repose-pieds acier avec blocage toutes positions
par levier de serrage.
Base aluminium poli, diam. 640 mm.

FAPU-H

138,00 €^{HT}

+ éco-contribution : 0,75 €



Patins ou roulettes
Prix identique



FAPU-L

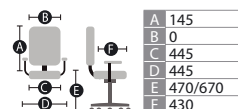
Siège technique

Vérin pneumatique lg 305 mm
différentes longueurs possibles, nous consulter.
Assise polyuréthane noir haute densité.
Base aluminium poli, diam. 540 mm.

FAPU-L

108,00 €^{HT}

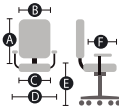
+ éco-contribution : 0,59 €



TAPU-H

Siège technique

Vérin pneumatique lg 375 mm
différentes longueurs possibles, nous consulter.
Assise polyuréthane noir haute densité.
Mécanisme de réglage en hauteur
avec commande circulaire toutes positions.
Repose-pieds acier avec blocage toutes positions
par levier de serrage.
Base aluminium poli, diam. 640 mm.



A	0
B	0
C	325
D	325
E	555/805
F	325

TAPU-H
118,00 €^{HT}
+ éco-contribution : 0,67 €

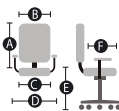


Patins ou roulettes
Prix identique

TAPU-L

Siège technique

Vérin pneumatique lg 305 mm
différentes longueurs possibles, nous consulter.
Assise polyuréthane noir haute densité.
Mécanisme de réglage en hauteur
avec commande circulaire toutes positions.
Base aluminium poli, diam. 540 mm.



A	0
B	0
C	325
D	325
E	490/690
F	325

TAPU-L
88,00 €^{HT}
+ éco-contribution : 0,51 €





TAPI-L
126,00 €HT
 + éco-contribution : 0,47 €

TAPI-L

Siège technique

Vérin pneumatique lg 305 mm
 différentes longueurs possibles, nous consulter.
 Assise ergonomique polyuréthane
 noir haute densité.
 Mécanisme autorisant le réglage
 en inclinaison de l'assise (important).
 Base aluminium poli, diam. 540 mm.

A	0
B	0
C	410
D	410
E	460/660
F	350



Patins ou roulettes
 Prix identique



HAPI-L
179,00 €HT
 + éco-contribution : 0,82 €

HAPI-L

Siège technique

Vérin pneumatique lg 305 mm
 différentes longueurs possibles, nous consulter.
 Assise & dossier polyuréthane noir haute densité.
 Mécanisme asynchrone autorisant le réglage
 d'inclinaison de l'assise.
 Base aluminium poli, diam. 540 mm.

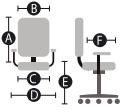
A	165
B	0
C	410
D	410
E	460/660
F	350



LABO-H

Siège technique

Vérin pneumatique lg 375 mm
différentes longueurs possibles, nous consulter.
Assise & dossier hêtre naturel.
Liaison assise-dossier par lame acier époxy noir.
Repose-pieds acier avec blocage toutes positions
par levier de serrage.
Base aluminium poli, diam. 640 mm.



A	250
B	370
C	440
D	440
E	530/780
F	395

LABO-H
162,00 €^{HT}
+ éco-contribution : 0,71 €



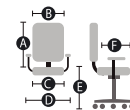
Patins ou roulettes
Prix identique



LABO-L

Siège technique

Vérin pneumatique lg 305 mm
différentes longueurs possibles, nous consulter.
Assise & dossier hêtre naturel.
Liaison assise-dossier par lame acier époxy noir.
Base aluminium poli, diam. 540 mm.



A	250
B	370
C	440
D	440
E	445/645
F	395

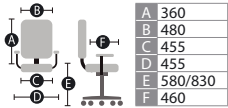

LABO-L
132,00 €^{HT}
+ éco-contribution : 0,56 €



GINA-H

Siège technique

Vérin pneumatique lg 375 mm
différentes longueurs possibles, nous consulter.
Coque polypropylène.
Repose-pieds acier avec blocage toutes positions
par levier de serrage.
Base aluminium poli, diam. 640 mm.



Patins ou roulettes
Prix identique

GINA-H
149,00 €HT
+ éco-contribution : 0,65 €

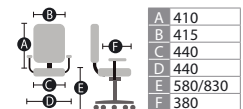



SMIL-H
138,00 €HT
+ éco-contribution : 0,67 €

SMIL-H

Siège technique

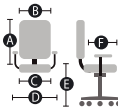
Vérin pneumatique lg 375 mm
différentes longueurs possibles, nous consulter.
Coque polypropylène.
Repose-pieds acier avec blocage
toutes positions par levier de serrage.
Base aluminium poli, diam. 640 mm.



SURF-H

Siège technique

Vérin pneumatique lg 375 mm
différentes longueurs possibles, nous consulter.
Assise tissu et dossier résille noire.
Repose-pieds acier.
Base aluminium poli, diam. 640 mm.



A	400
B	475
C	480
D	480
E	620/870
F	440



SURF-H
168,00 €^{HT}
+ éco-contribution : 0,32 €



Patins ou roulettes
Prix identique

STAR-H

Siège technique

Vérin pneumatique lg 375 mm
différentes longueurs possibles, nous consulter.

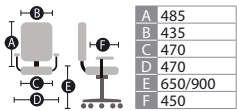
Assise & dossier tapissés.

Mécanisme à contact permanent.

Dossier réglable en hauteur et inclinaison.

Repose-pieds acier avec blocage toutes positions
par levier de serrage.

Base aluminium poli, diam. 640 mm.



STAR-H

164,00 €^{HT}

+ éco-contribution : 1,19 €



Patins ou roulettes
Prix identique



BR48

Paire accoudoirs

28,00 €^{HT}

+ éco-contribution : 0,06 €



BR94

Paire accoudoirs 3D

48,00 €^{HT}

+ éco-contribution : 0,13 €



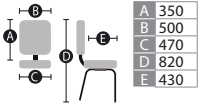
DINO-C

Chaise accueil

Structure acier époxy noir.
Assise & dossier tapissés tissu C.



C06 C11 C29



DINO-C
36,00 €^{HT}
+ éco-contribution : 0,43 €




DINO-K
48,00 €^{HT}
+ éco-contribution : 0,47 €

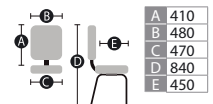
DINO-K

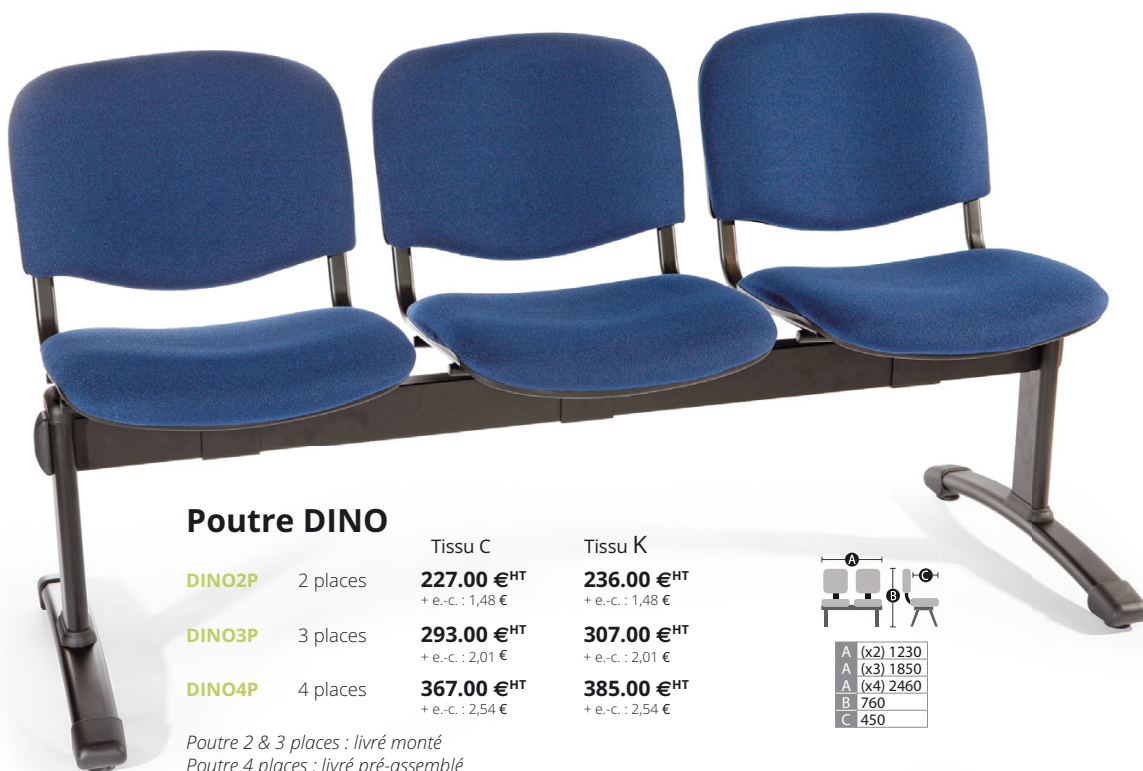
Chaise accueil

Structure acier époxy noir.
Assise & dossier tapissés tissu K.



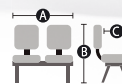
K10 K20 K30 K65





Poutre DINO

		Tissu C	Tissu K
DINO2P	2 places	227.00 €^{HT} + e.-c.: 1,48 €	236.00 €^{HT} + e.-c.: 1,48 €
DINO3P	3 places	293.00 €^{HT} + e.-c.: 2,01 €	307.00 €^{HT} + e.-c.: 2,01 €
DINO4P	4 places	367.00 €^{HT} + e.-c.: 2,54 €	385.00 €^{HT} + e.-c.: 2,54 €



A	(x2)	1230
A	(x3)	1850
A	(x4)	2460
B		760
C		450

Poutre 2 & 3 places : livré monté
Poutre 4 places : livré pré-assemblé



Variantes piétements (Voir p. 124)



BR50

Paire accoudoirs

36,00 €^{HT}

+ éco-contribution : 0,22 €



TB50

Kit tablette

54,00 €^{HT}

+ éco-contribution : 0,21 €



DINO-P
34,00 €HT
 + éco-contribution : 0,41 €



TB50
Kit tablette
54,00 €HT
 + éco-contribution : 0,21 €



BR50
Paire accoudoirs
36,00 €HT
 + éco-contribution : 0,22 €

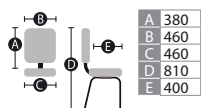
DINO-P

Chaise accueil

Structure acier époxy noir.
 Assise & dossier en polypropylène.



P15 P25 P35



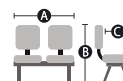
Variantes piétements (Voir p. 124)



Poutre DINO-P

Polypro

- DINO2P-P** 2 places **222.00 €HT**
+ e.-c. : 1,31 €
- DINO3P-P** 3 places **282.00 €HT**
+ e.-c. : 1,76 €
- DINO4P-P** 4 places **349.00 €HT**
+ e.-c. : 2,21 €



A	(x2) 1230
A	(x3) 1850
A	(x4) 2460
B	760
C	400

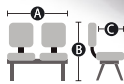
Poutre 2 & 3 places : livré monté
Poutre 4 places : livré pré-assemblé



Poutre DINO-B

Bois

- DINO2P-B** 2 places **273.00 €HT**
+ e.-c. : 1,58 €
- DINO3P-B** 3 places **353.00 €HT**
+ e.-c. : 2,17 €
- DINO4P-B** 4 places **443.00 €HT**
+ e.-c. : 2,75 €



A	(x2)	1230
A	(x3)	1850
A	(x4)	2460
B		760
C		440

Poutre 2 & 3 places : livré monté
Poutre 4 places : livré pré-assemblé

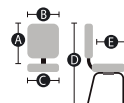


Variantes piétements (Voir p. 124)

DINO-B

Chaise accueil

Structure acier époxy noir.
Assise & dossier en bois hêtre naturel verni.



A	380
B	460
C	460
D	800
E	440



DINO-B

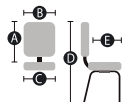
59,00 €HT

+ éco-contribution : 0,46 €

DINO-S

Chaise accueil

Structure acier époxy noir.
Assise & dossier tapissés vinyl noir.



A	370
B	445
C	445
D	805
E	440

DINO-S

54,00 €HT

+ éco-contribution : 0,47 €





DINO-T

62,00 €^{HT}

+ éco-contribution : 0,46 €


DINO-T

Chaise accueil

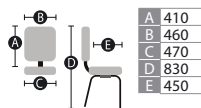
Structure acier époxy noir.
Assise tapissée tissu K. Dossier résille.



K10 K20 K30 K65

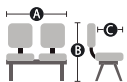


M01 M09 M10 M20 M30 M50



DINO-T

Siège poutre



A	(x2)	1230
A	(x3)	1850
A	(x4)	2460
B		760
C		450



Poutre DINO-T

DINO2P-T 2 places **271.00 €^{HT}**
+ e.-c. : 1,35 €

DINO3P-T 3 places **355.00 €^{HT}**
+ e.-c. : 1,85 €

DINO4P-T 4 places **445.00 €^{HT}**
+ e.-c. : 2,36 €

Poutre 2 & 3 places : livré monté
Poutre 4 places : livré pré-assemblé



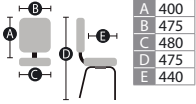
Variantes piétements (Voir p. 124)



SURF-P

Siège accueil

Structure acier chromé - empilable.
Assise tissu - Dossier résille.
Patins.



SURF-P

124,00 €HT

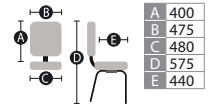
+ éco-contribution : 0,19 €



SURF-PA

Fauteuil accueil

Structure acier chromé - empilable.
Assise tissu - Dossier résille.
Accoudoirs. Patins.



SURF-PA

138,00 €HT

+ éco-contribution : 0,21 €



SURF-R

130,00 €HT

+ éco-contribution : 0,19 €



SURF-RA

144,00 €HT

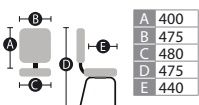
+ éco-contribution : 0,21 €



SURF-R

Siège accueil

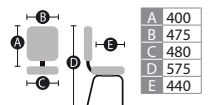
Structure acier chromé - empilable.
Assise tissu - dossier résille.
Roulettes.



SURF-RA

Fauteuil accueil

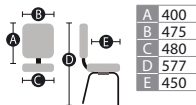
Structure acier chromé - empilable.
Assise tissu - dossier résille.
Accoudoirs. Roulettes.



SURF-V

Fauteuil accueil

Structure acier chromé - empilable.
Assise tapissée - dossier résille.



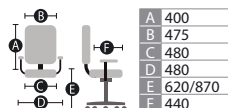
SURF-V
158,00 €^{HT}
+ éco-contribution : 0,29 €



SURF-H

Siège technique

Vérin pneumatique lg 375 mm - différentes longueurs possibles, nous consulter.
Assise tissu et dossier résille noire.
Repose-pieds acier avec blocage toutes positions par levier de serrage.
Base aluminium poli, diam. 640 mm.




SURF-H
168,00 €^{HT}
+ éco-contribution : 0,32 €



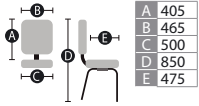
HANS-K

Fauteuil accueil

Structure acier chromé - empilable.
Assise & dossier tapissés tissu K.



K10 K20 K30 K65




HANS-K
169,00 €^{HT}
+ éco-contribution : 0,76 €

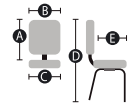
HANS-KT

Fauteuil accueil

Structure acier chromé - empilable.
Assise tapissée tissu K - dossier résille.



K10 K20 K30 K65



A	405
B	465
C	500
D	555
E	475




HANS-KT
174,00 €^{HT}
+ éco-contribution : 0,72 €

AXEL-KT

Fauteuil accueil

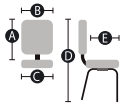
Structure acier époxy noir - empilable.
Assise tapissée tissu K - dossier résille.



K10 K20 K30 K65



M01 M10



A	395
B	490
C	460
D	810
E	470

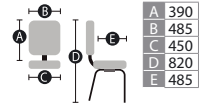


AXEL-KT
154,00 €^{HT}
+ éco-contribution : 0,49 €

ELLA

Fauteuil accueil

Structure acier chromé.
Assise & dossier en polypropylène noir.



ELLA

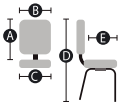
145,00 €HT
+ éco-contribution : 0,67 €



KENI

Chaise accueil

Structure acier gris alu - empilable.
Assise & dossier en polypropylène.



A	325
B	460
C	475
D	795
E	400



KENI
69,00 €HT
+ éco-contribution : 0,45 €





AC57
Kit accroche
9,00 €HT
 + éco-contribution : 0,01 €



BR57
Paire accoudoirs
33,00 €HT
 + éco-contribution : 0,16 €

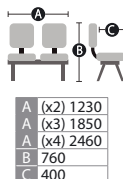


TB57
Kit tablette
avec 1 accoudoir
59,00 €HT
 + éco-contribution : 0,26 €



Poutre KENI

- KENI2P** 2 places **286.00 €HT**
+ e.-c. : 1,49 €
- KENI3P** 3 places **374.00 €HT**
+ e.-c. : 2,00 €
- KENI4P** 4 places **471.00 €HT**
+ e.-c. : 2,47 €




Variantes piétements (Voir p. 124)

Poutre 2 & 3 places : livré monté
Poutre 4 places : livré pré-assemblé

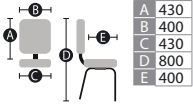
DIAM-P

Chaise accueil

Structure acier époxy gris alu - empilable.
Assise & dossier en polypropylène.



P15 P25 P35



DIAM-P
68,00 €HT
+ éco-contribution : 0,44 €



AC62
Kit accroche
8,00 €HT
+ éco-contribution : 0,01 €

TB62
Kit tablette
avec 1 accoudoir
60,00 €HT
+ éco-contribution : 0,27 €



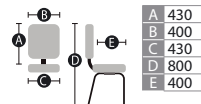
CH-62
Chariot transport
104,00 €HT
+ éco-contribution : 0,08 €



DIAM-B

Chaise accueil

Structure acier époxy gris alu - empilable.
Assise & Dossier hêtre naturel.



DIAM-B


112,00 €HT

+ éco-contribution : 0,58 €

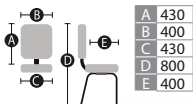
DIAM-M

Chaise accueil

Structure laquée gris verni ou époxy noir - empilable.
Assise & Dossier métal perforé.



M11 M15



84,00 €HT

+ éco-contribution : 0,19 €



76,00 €HT


+ éco-contribution : 0,19 €

DIAM

Siège poutre



A	(x2)	1230
A	(x3)	1850
A	(x4)	2460
B		789
C		400



Poutre DIAM-P

DIAM2P-P 2 places

Polypro
251.00 €^{HT}
+ e.-c. : 1,37 €

DIAM3P1-P 2 places + tablette

330.00 €^{HT}
+ e.-c. : 1,85 €


DIAM4P-P 4 places

405.00 €^{HT}
+ e.-c. : 2,32 €

Poutre 2 & 3 places : livré monté
Poutre 4 places : livré pré-assemblé



Variantes piétements (Voir p. 124)



Poutre DIAM-B

DIAM2P-B 2 places

Bois
354.00 €^{HT}
+ e.-c. : 1,64 €

DIAM3P-B 3 places

487.00 €^{HT}
+ e.-c. : 2,11 €

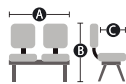
DIAM4P-B 4 places

609.00 €^{HT}
+ e.-c. : 2,86 €

Poutre 2 & 3 places : livré monté
Poutre 4 places : livré pré-assemblé



Variantes piétements (Voir p. 124)



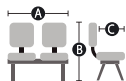
A	(x2)	1230
A	(x3)	1850
A	(x4)	2460
B		789
C		400

DIAM-M

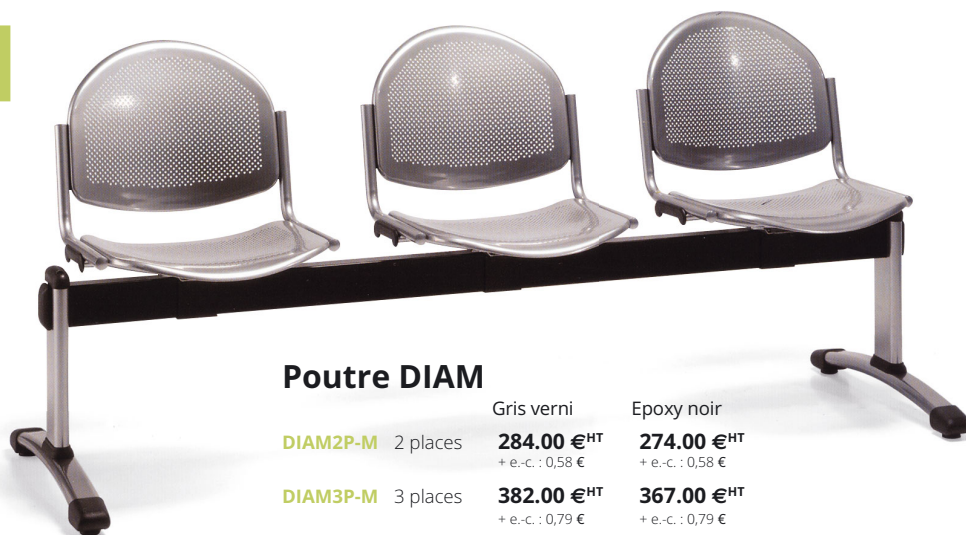
Siège poutre



M11 M15



A	(x2) 1230
A	(x3) 1850
A	(x4) 2460
B	789
C	400



Poutre DIAM

		Gris verni	Epoxy noir
DIAM2P-M	2 places	284.00 €^{HT} + e.-c. : 0,58 €	274.00 €^{HT} + e.-c. : 0,58 €
DIAM3P-M	3 places	382.00 €^{HT} + e.-c. : 0,79 €	367.00 €^{HT} + e.-c. : 0,79 €
DIAM4P-M	4 places	470.00 €^{HT} + e.-c. : 1,02 €	456.00 €^{HT} + e.-c. : 1,02 €

Poutre 2 & 3 places : livré monté
Poutre 4 places : livré pré-assemblé



Variantes piétements (Voir p. 124)

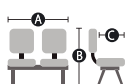
QUAD

Siège poutre



Poutre QUAD

		Gris verni
QUAD2P	2 places	409.00 €^{HT} + e.-c. : 0,59 €
QUAD3P	3 places	570.00 €^{HT} + e.-c. : 0,82 €
QUAD4P	4 places	724.00 €^{HT} + e.-c. : 1,06 €



A	(x2) 1230
A	(x3) 1850
A	(x4) 2460
B	800
C	450

Poutre 2 & 3 places : livré monté
Poutre 4 places : livré pré-assemblé



YONI

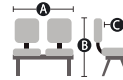
Siège poutre

Système poutre siège Yoni de 2 à 5 places.
Tablette possible en option (remplace une assise)
Assise & dossier acier perforé gris verni.
Accoudoirs acier chromé.



Poutre YONI

YONI2P	2 places	372.00 €HT + e.-c. : 0,64 €
YONI3P	3 places	462.00 €HT + e.-c. : 0,87 €
YONI4P	4 places	572.00 €HT + e.-c. : 1,13 €
YONI5P	5 places	723.00 €HT + e.-c. : 1,34 €



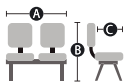
A	(x2)	1220
A	(x3)	1800
A	(x4)	2460
A	(x5)	2960
B		800
C		440



DIAM-STRAP

Siège poutre

Système poutre siège Diam-Strap de 2 à 5 places.
Assise rabattable.
Tablette possible en option (remplace une assise)
Assise & dossier bois multiplis finition hêtre.
6 piétements au choix.



A	(x2) 1230
A	(x3) 1850
A	(x4) 2460
B	789
C	400



Poutre DIAM-STRAP

Bois

DIAM2P-STRAP	2 places	418.00 €^{HT} + e.-c. : 0,64 €
DIAM3P-STRAP	3 places	570.00 €^{HT} + e.-c. : 0,84 €
DIAM4P-STRAP	4 places	727.00 €^{HT} + e.-c. : 0,95 €



Poutre 2 & 3 places : livré monté
Poutre 4 places : livré pré-assemblé

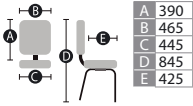
Variantes piétements (Voir p. 124)



LINO

Chaise accueil

Structure fil acier plein chromé - empilable.
Assise & dossier en polypropylène.



LINO
90,00 €HT
+ éco-contribution : 0,58 €

BA63

Barre espacement

32,00 €HT

+ éco-contribution : 0,02 €



TB63

Kit tablette avec 1 accoudoir

82,00 €HT

+ éco-contribution : 0,49 €

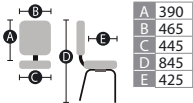


Détail accroche

LINO-T

Chaise accueil

Structure fil acier plein chromé - empilable.
Assise polypropylène - dossier résille.



Le programme LINO existe en :



LINO-T

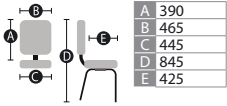
140,00 €HT

+ éco-contribution : 0,53 €

LINO-F

Fauteuil accueil

Structure fil acier plein chromé - empilable.
Assise & dossier polypropylène.



CH63

Chariot transport

442,00 €^{HT}

+ éco-contribution : 0,40 €

LINO-F

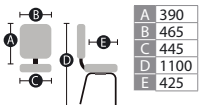
138,00 €^{HT}

+ éco-contribution : 0,71 €

LINO-H

Tabouret

Structure fil acier plein chromé - empilable.
Assise & dossier polypropylène.



LINO-H

132,00 €^{HT}

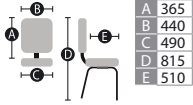
+ éco-contribution : 0,71 €



TIKO

Chaise accueil

Structure acier époxy gris alu - empilable.
Assise & dossier en polypropylène.



TIKO
60,00 €HT
+ éco-contribution : 0,38 €



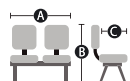
AC-64
Kit accroche
25,00 €HT
+ éco-contribution : 0,02 €



Poutre TIKO

- | | | |
|----------------|---------------------|---------------------------------------|
| TIKO2P | 2 places | 244.00 €HT
+ e.-c. : 1,44 € |
| TIKO3P1 | 2 places + tablette | 320.00 €HT
+ e.-c. : 2,02 € |
| TIKO4P | 4 places | 395.00 €HT
+ e.-c. : 2,47 € |

Poutre 2 & 3 places : livré monté
Poutre 4 places : livré pré-assemblé



A (x2)	1230
A (x3)	1850
A (x4)	2460
B	835
C	425



Variantes piétements (Voir p. 124)

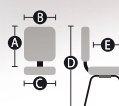


BR-64

Paire accoudoirs

16,00 €^{HT}

+ éco-contribution : 0,04 €



A	365
B	440
C	490
D	815
E	425

TIKO-T
102,00 €^{HT}
+ éco-contribution : 0,38 €

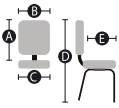
ELEN

Chaise accueil

Structure acier chromé
empilable et accrochable.
Coque polypropylène.



P02 P13 P15 P25



A	415
B	430
C	430
D	520
E	400



ELEN

30,00 €^{HT}

+ éco-contribution : 0,25 €



Poutre ELEN

ELEN2P 2 places

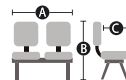
Polypro
190.00 €^{HT}
+ e.-c. : 1,13 €

ELEN3P 3 places

241.00 €^{HT}
+ e.-c. : 1,49 €

ELEN4P 4 places

293.00 €^{HT}
+ e.-c. : 1,85 €



A	(x2) 1230
A	(x3) 1850
A	(x4) 2460
B	760
C	400

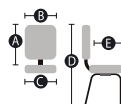
Poutre 2 & 3 places : livré monté
Poutre 4 places : livré pré-assemblé

Variante piétements (Voir p. 124)

LOLA

Chaise accueil

Structure fil acier plein chromé - empilable.
Assise & dossier en polypropylène.



A	360
B	470
C	430
D	785
E	420



LOLA

64,00 €HT

+ éco-contribution : 0,55 €



FIZZ

32,00 €HT

+ éco-contribution : 0,36 €

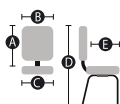
FIZZ

Chaise accueil

Structure acier chromé - empilable.
Assise & dossier en polypropylène.



P15T P25T P35T P45T



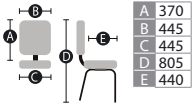

A	360
B	435
C	370
D	800
E	370



KOBI

Chaise accueil

Structure tecnopolymer - empilable.
Assise & dossier en polypropylène.



KOBI
102,00 €^{HT}
+ éco-contribution : 0,55 €





EDEN

Fauteuil accueil

Structure acier chromé - empilable.
Coque polypropylène.

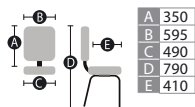


P01 P15 P41

EDEN

118,00 €^{HT}

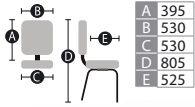
+ éco-contribution : 0,48 €



PULL

Chaise accueil

Structure acier chromé - empilable.
Coque polypropylène.



PULL

59,00 €^{HT}

+ éco-contribution : 0,41 €

PULL-A

Accrochable

63,00 €^{HT}

+ éco-contribution : 0,41 €

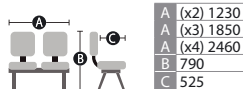




Poutre PULL

Polypro

- PULL2P** 2 places **215.00 €^{HT}**
+ e.-c. : 1,22 €
- PULL3P** 3 places **270.00 €^{HT}**
+ e.-c. : 1,67 €
- PULL4P** 4 places **335.00 €^{HT}**
+ e.-c. : 2,11 €



Poutre 2 & 3 places : livré monté
Poutre 4 places : livré pré-assemblé



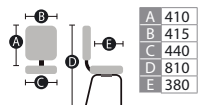

Variantes piétements (Voir p. 124)



SMIL-P

Chaise accueil

Structure 4 pieds acier chromé - empilable.
Coque polypropylène.



A	410
B	415
C	440
D	810
E	380

SMIL-P

64,00 €^{HT}

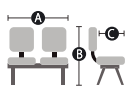
+ éco-contribution : 0,34 €



Poutre SMIL

- SMIL2P** 2 places **242.00 €^{HT}**
+ e.-c. : 1,22 €
- SMIL3P** 3 places **314.00 €^{HT}**
+ e.-c. : 1,67 €
- SMIL4P** 4 places **388.00 €^{HT}**
+ e.-c. : 2,11 €

Poutre 2 & 3 places : livré monté
Poutre 4 places : livré pré-assemblé



A	(x2) 1230
A	(x3) 1850
A	(x4) 2460
B	780
C	440



Variantes piétements (Voir p. 124)



PLSM
Placet d'assise
30,00 €HT
 + éco-contribution : 0,10 €



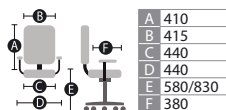
K65



SMIL-H

Siège technique

Vérin pneumatique lg 375 mm
 différentes longueurs possibles, nous consulter.
 Coque polypropylène.
 Repose-pieds acier avec blocage toutes positions
 par levier de serrage.
 Base aluminium poli, diam. 640 mm.



SMIL-H
138,00 €HT
 + éco-contribution : 0,67 €

SMIL-L

Siège réunion

Vérin pneumatique chromé lg 235 mm.
 Coque polypropylène.
 Base aluminium poli, diam. 540 mm.



SMIL-L
108,00 €HT
 + éco-contribution : 0,53 €



Patins ou roulettes
 Prix identique

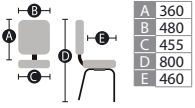
GINA

Chaise accueil

Structure 4 pieds empilable.

Finition au choix : **chrome** / **noir** / **blanc**

Coque polypropylène.



GINA

79,00 €HT

+ éco-contribution : 0,38 €



GINA-H

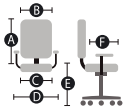
Siège technique

Vérin pneumatique lg 375 mm - différentes longueurs possibles, nous consulter.

Coque polypropylène.

Repose-pieds acier avec blocage toutes positions par levier de serrage.

Base aluminium poli, diam. 640 mm.



A	360
B	480
C	455
D	455
E	580/830
F	460

GINA-H

149,00 €HT

+ éco-contribution : 0,65 €



GINA-L

119,00 €HT

+ éco-contribution : 0,51 €



PLGI

Placet d'assise

45,00 €HT

+ éco-contribution : 0,11 €



K10 K30 K65

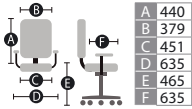


Patins ou roulettes
Prix identique

LEAN

Siège formation

Piètement - espace rangement sur roulettes.
Pivotant et mobile.
Tablette positionnable à gauche ou à droite.
Coque polypro anatomique.



LEAN-TB

(avec tablette)

292,00 €HT

+ éco-contribution : 1,76 €






LEAN
150,00 €^{HT}
+ éco-contribution : 0,98 €



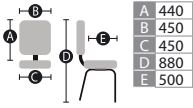
SINA

Chaise accueil

Coque tecnopolymer - empilable.
4 pieds alu moulés tecnopolymer.
Usage intérieur-extérieur



P01 P04 P15



A	440
B	450
C	450
D	880
E	500

SINA

79,00 €^{HT}

+ éco-contribution : 0,59 €



SINA-F

87,00 €^{HT}


+ éco-contribution : 0,62 €



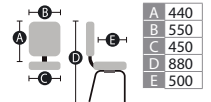
SINA-F

Fauteuil visiteur

Coque tecnopolymer - empilable.
4 pieds alu moulés tecnopolymer.
Usage intérieur-extérieur



P01 P04 P15



A	440
B	550
C	450
D	880
E	500



CH40

Chariot transport

192,00 €HT

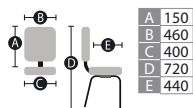
+ éco-contribution : 0,48 €



ELIO

Chaise accueil

Structure acier gris alu - pliante.
Assise & Dossier polypropylène.



ELIO

78,00 €HT

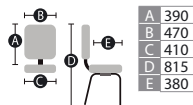
+ éco-contribution : 0,38 €



SPOT

Chaise accueil

Structure acier chromé - pliante.
Assise & Dossier PVC.



SPOT

35,00 €^{HT}

+ éco-contribution : 0,31 €



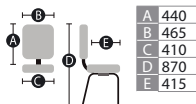
AZAR

Chaise accueil

Structure acier chromé - pliante.
Assise & Dossier tapissés tissu K.



K10 K20 K30 K65



AZAR

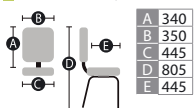
84,00 €^{HT}

+ éco-contribution : 0,52 €

NINA

Chaise accueil

Structure acier chromé encastrable avec accoudoirs.
Assise tapissée relevable & dossier résille.



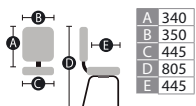
NINA
104,00 €HT
(sans tablette)
+ éco-contribution : 0,68 €



NINA-R

Chaise accueil

Structure acier chromé encastrable avec accoudoirs.
Assise tapissée relevable & dossier résille.
Piétement sur roulettes.



NINA-R
106,00 €HT
+ éco-contribution : 0,68 €



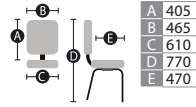
TB80
Kit tablette
54,00 €HT
+ éco-contribution : 0,15 €



LUMO

Chaise accueil

4 pieds bois.
Coque polypropylène.



LUMO

78,00 €^{HT}

+ éco-contribution : 0,55 €



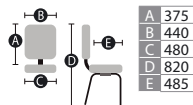


FIMO
76,00 €HT
 + éco-contribution : 0,43 €

FIMO

Chaise accueil

Structure 4 pieds acier chromé.
 Coque finition hêtre naturel.

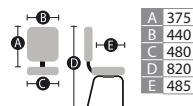


FIMA
79,00 €HT
 + éco-contribution : 0,42 €

FIMA

Chaise accueil

Structure 4 pieds acier chromé.
 Coque finition hêtre naturel.

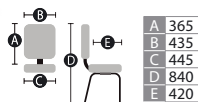


PLUM
79,00 €HT
 + éco-contribution : 0,41 €

PLUM

Chaise accueil

Structure 4 pieds acier chromé.
 Coque finition hêtre naturel.





Poutre PLUM-H

Bois

- PLUM2P-H** 2 places **313.00 €^{HT}**
+ e.-c. : 1,44 €
- PLUM3P-H** 3 places **424.00 €^{HT}**
+ e.-c. : 1,95 €
- PLUM4P-H** 4 places **538.00 €^{HT}**
+ e.-c. : 2,47 €



A	(x2)	1230
A	(x3)	1850
A	(x4)	2460
B		790
C		420

Poutre 2 & 3 places : livré monté
Poutre 4 places : livré pré-assemblé

Variantes piétements (Voir p. 124)



Poutre PLUM-W

Bois

- PLUM2P-W** 2 places **352.00 €^{HT}**
+ e.-c. : 1,44 €
- PLUM3P1-W** 2 places + tablette **425.00 €^{HT}**
+ e.-c. : 2,03 €
- PLUM4P-W** 4 places **619.00 €^{HT}**
+ e.-c. : 2,47 €



A	(x2)	1230
A	(x3)	1850
A	(x4)	2460
B		790
C		420

Poutre 2 & 3 places : livré monté
Poutre 4 places : livré pré-assemblé

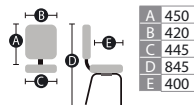
Variantes piétements (Voir p. 124)



DESK-C

Chaise accueil

Structure 4 pieds acier chromé.
Coque finition hêtre naturel.



DESK-C

98,00 €HT

+ éco-contribution : 0,46 €

DESK-V

108,00 €HT

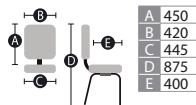
+ éco-contribution : 0,52 €



DESK-V

Chaise accueil

Structure acier chromé appui sur table.
Coque finition hêtre naturel.



Poutre DESK

DESK2P 2 places

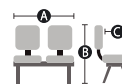
Bois
299.00 €HT
+ e.-c. : 1,44 €

DESK3P 3 places

399.00 €HT
+ e.-c. : 1,95 €

DESK4P 4 places

501.00 €HT
+ e.-c. : 2,47 €



A	(x2) 1230
A	(x3) 1850
A	(x4) 2460
B	790
C	400


Poutre 2 & 3 places : livré monté
Poutre 4 places : livré pré-assemblé

Variante piétements (Voir p. 124)

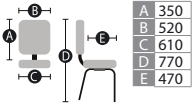
BELA

Chauffeuse

Structure acier chromé.
Assise & dossier tapissés.



62 54



BELA
149,00 €^{HT}
+ éco-contribution : 0,88 €

TIBO

Table

Structure acier époxy gris.
Plateau verre dépoli.



TIBO-60
199,00 €^{HT}
+ éco-contribution : 2,51 €



TIBO-90
233,00 €^{HT}
+ éco-contribution : 3,58 €

A	600
B	600



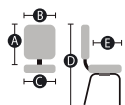
A	900
B	600



CUBE-1P

705,00 €HT

+ éco-contribution : 3,45 €



A	230
B	550
C	550
D	640
E	540

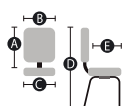
CUBE

Accueil cuir noir.

CUBE-2P

914,00 €HT

+ éco-contribution : 4,49 €



A	230
B	1100
C	1100
D	640
E	540



SOFT

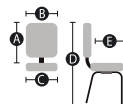
Accueil cuir noir ou blanc.



SOFT-1P

878,00 €HT

+ éco-contribution : 3,64 €

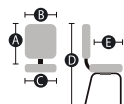


A	230
B	560
C	560
D	670
E	575

SOFT-2P

1142,00 €HT

+ éco-contribution : 5,40 €



A	230
B	1140
C	1140
D	670
E	575





TABOURETS & TABLES

FLOW	112
STYL.....	113
FANY / COME.....	114
TAHO / STAN.....	115
TEAM.....	116
COMO.....	117
KATE.....	118

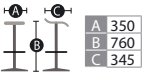
FLOW

Tabouret

Structure tecnopolymer.
Empilable.
Usage intérieur-extérieur



P01 P04 P12




FLOW
134,00 €^{HT}
+ éco-contribution : 0,65 €



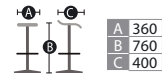
STYL

Tabouret

Structure tecnopolymer.
Empilable.
Usage intérieur-extérieur



P01 P04 P12



STYL
141,00 €^{HT}
+ éco-contribution : 0,65 €





FANY

P02
 P08
 P35
 P41



A	325
B	890
C	300

Tabouret

Structure tecnopolymer.
Empilable.

FANY

110,00 €HT
+ éco-contribution : 0,52 €



COME

Tabouret

Structure 4 pieds acier chromé.
Coque polypropylène.

P01
 P04
 P15
 P33



A	400
B	860
C	345

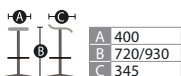

COME

69,00 €HT
+ éco-contribution : 0,41 €

TAHO

Tabouret

Structure pied tulipe
acier chromé.
Réglable en hauteur.
Coque polypropylène.



TAHO
79,00 €HT
+ éco-contribution : 0,48---€

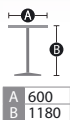


STAN

Mange-debout

Piètement tulipe acier chromé.
Plateau MDF laqué noir.

STAN
104,00 €HT
+ éco-contribution : 0,99 €



TEAM

Table réunion

Structure acier époxy.
Plateau mélaminé ép. 18 - vérins de réglage.
Chants PVC.



Plateau gris
Pieds gris

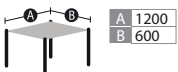


Plateau hêtre
Pieds anthracite

TEAM-120X60

92,00 €HT

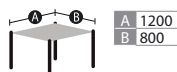
+ éco-contribution : 2,02 €



TEAM-120X80

106,00 €HT

+ éco-contribution : 2,18 €



TEAM-140X70

111,00 €HT

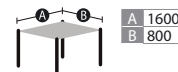
+ éco-contribution : 2,35 €



TEAM-160X80

126,00 €HT

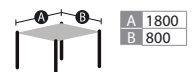
+ éco-contribution : 2,86 €



TEAM-180X80

142,00 €HT

+ éco-contribution : 3,02 €



COMO

Table réunion

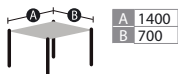
Structure pliante acier chromé.
Plateau mélaminé hêtre naturel ép. 25 mm.
Chants PVC - vérins de réglage.



COMO-140

196,00 €^{HT}

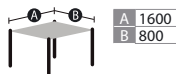
+ éco-contribution : 2,71€



COMO-160

214,00 €^{HT}

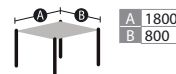
+ éco-contribution : 3,48 €



COMO-180

228,00 €^{HT}

+ éco-contribution : 3,82 €



KATE

Table réunion

Structure acier époxy gris.
Plateau polyéthylène blanc
légèrement moucheté.

KATE-D150

166,00 €^{HT}

+ éco-contribution : 1,80 €




KATE-D180

264,00 €^{HT}

+ éco-contribution : 2,70 €

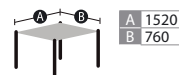




KATE-150

92,00 €HT

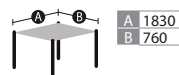
+ éco-contribution : 1,17 €



KATE-180

98,00 €HT

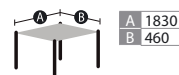
+ éco-contribution : 1,44 €




KATE-180EX

88,00 €HT

+ éco-contribution : 0,96 €



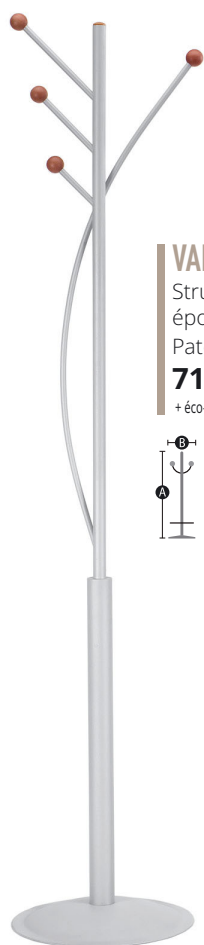


ACCESSOIRES COMPOSANTS

PORTE-MANTEAUX 122

COMPOSANTS 124

PORTE-MANTEAUX

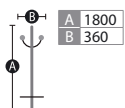


VALE

Structure acier
époxy gris alu.
Patères bois.

71,00 €HT

+ éco-contribution : 0,15 €




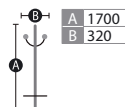
TOPI

Structure acier
époxy noir.

Patères noir.

71,00 €HT

+ éco-contribution : 0,18 €


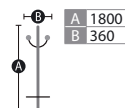


ARON

Structure acier
époxy gris.
Patères bois,
porte-parapluie.

69,00 €HT

+ éco-contribution : 0,19 €

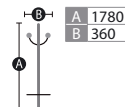





MOTA

Structure acier
époxy gris alu.
Patères et porte-parapluie polypro.
Bleu / jaune / orange / noir / vert.

59,00 €HT

+ éco-contribution : 0,17 €



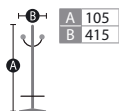


MITI

Patères.
Noir / bleu / rouge.

42,00 €HT

+ éco-contribution : 0,02 €

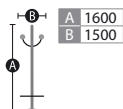


RACK

Portant acier époxy
gris alu.

86,00 €HT

+ éco-contribution : 0,19 €

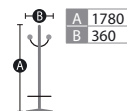


TREE

Structure acier
noir ou gris alu.

82,00 €HT

+ éco-contribution : 0,24 €



PIÉTEMENTS SYSTÈME-POUTRE *

*Sauf système YONI

Au choix sans supplément



TYPE-C



TYPE-D



TYPE-F



TYPE-N

Avec supplément



TYPE-A

Option aluminium poli

70,00 €^{HT}

+ éco-contribution : 0,05 €



TYPE-AA

Option aluminium poli
avec accoudoirs

132,00 €^{HT}

+ éco-contribution : 0,07 €

COMPOSANTS



PAHN

Kit 5 patins

8,00 €HT

+ éco-contribution : 0,02 €



RPAC

Repose-pieds acier
ø 440

30,00 €HT

+ éco-contribution : 0,02 €



R50N

Kit 5 roulettes
ø 50

10,00 €HT

+ éco-contribution : 0,03 €



RPAL

Repose-pieds alu
ø 460

62,00 €HT

+ éco-contribution : 0,02 €



R50D

Kit 5 roulettes
ø 50 - pour sol dur

11,00 €HT

+ éco-contribution : 0,03 €



BALU

Option base
alu poli 675 mm

30,00 €HT

+ éco-contribution : 0,03 €



R65N

Kit 5 roulettes
ø 65

16,00 €HT

+ éco-contribution : 0,04 €



LIFTC

Lift chrome classe 4

375 mm **38,00 €HT**
+ éco-contribution : 0,03 €

305 mm **32,00 €HT**
+ éco-contribution : 0,03 €

235 mm **28,00 €HT**
+ éco-contribution : 0,02 €

165 mm **26,00 €HT**
+ éco-contribution : 0,02 €



R65D


Kit 5 roulettes
ø 65 - pour sol dur

21,00 €HT

+ éco-contribution : 0,04 €

TISSUS C :

Acrylique - 270 grs - EN 1021-1 (cigarette)



C06


C11

C29

C73

TISSUS K :

Polyester - 350 g/ml - EN 1021-1-2 (cigarette-flamme) - BS 7176 - BS5852 - M1



K10


K20

K30

K65

TISSUS Z :

Polyester - 370 g/ml - EN 1021-1-2 (cigarette-flamme) - BS 7176 - BS5852 - M1



Z03

Z08

Z10

Z20

Z30

Z58

Z65

LA GARANTIE 

Nos articles bénéficient d'une garantie de 3 ans pour des conditions normales d'utilisation hors tapisserie.

